

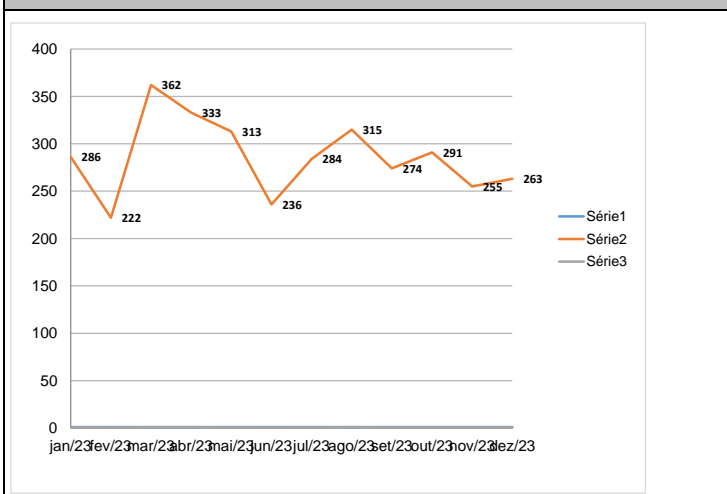
Relatório Mensal de Atividades

(Coordenação Médica da Clínica Médica)

Responsável: HERBERT KRETTLI

Dezembro/2023

Hospital Estadual Getúlio Vargas		Unidade de Medida	Saídas hospitalares (altas+óbitos+transferências externas)
Perspectiva	Diretriz	Fonte dos Dados	
	Objetivo	VITAI / TIMED	
Meta	Indicador	Forma de Medição (cálculo)	
400	SAÍDAS CLÍNICAS DE ADULTOS	Nº de Saídas hospitalares Clínicas Adultos realizadas x1 0 Nº de Saídas hospitalares Clínicas Adultos previstas 0	



Periodicidade de Avaliação
Mensal
Área Responsável
Coordenação Médica da Clínica Médica
Responsável pela Coleta de Dados
Coordenador Estatística
Responsável pela Análise de Dados
Coordenador Médico da Clínica Médica
Referencial Comparativo
Versão
Última Atualização

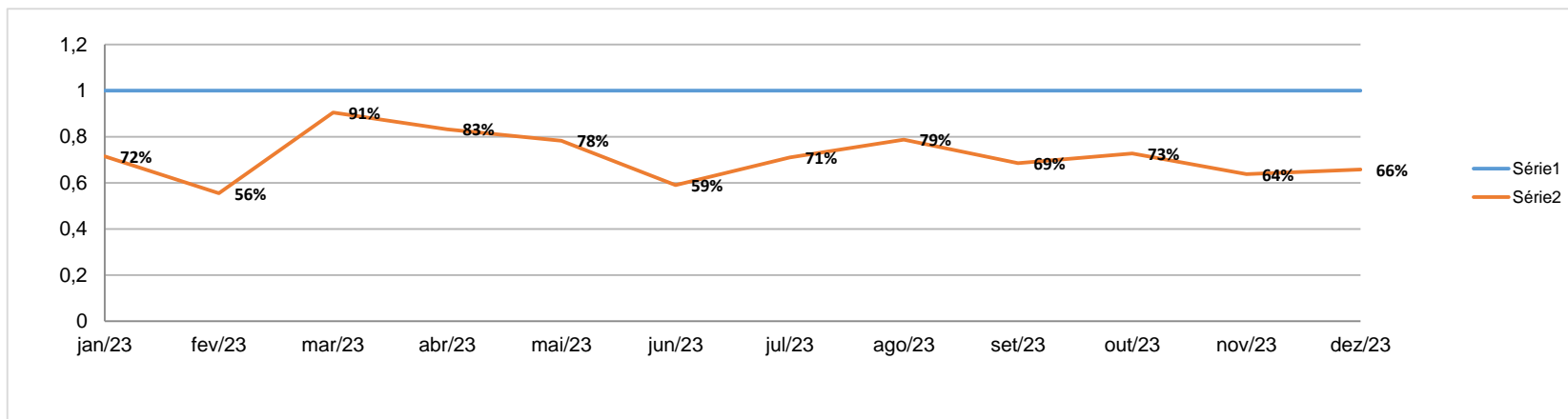
Análise Crítica
Entre os meses de novembro e dezembro de 2023, houve pequeno aumento no número de saídas, porém ainda abaixo da meta estipulada, seguindo a tendência do ano de 2023.

Ação de Melhoria

Compilação de dados - Indicador

Indicador:

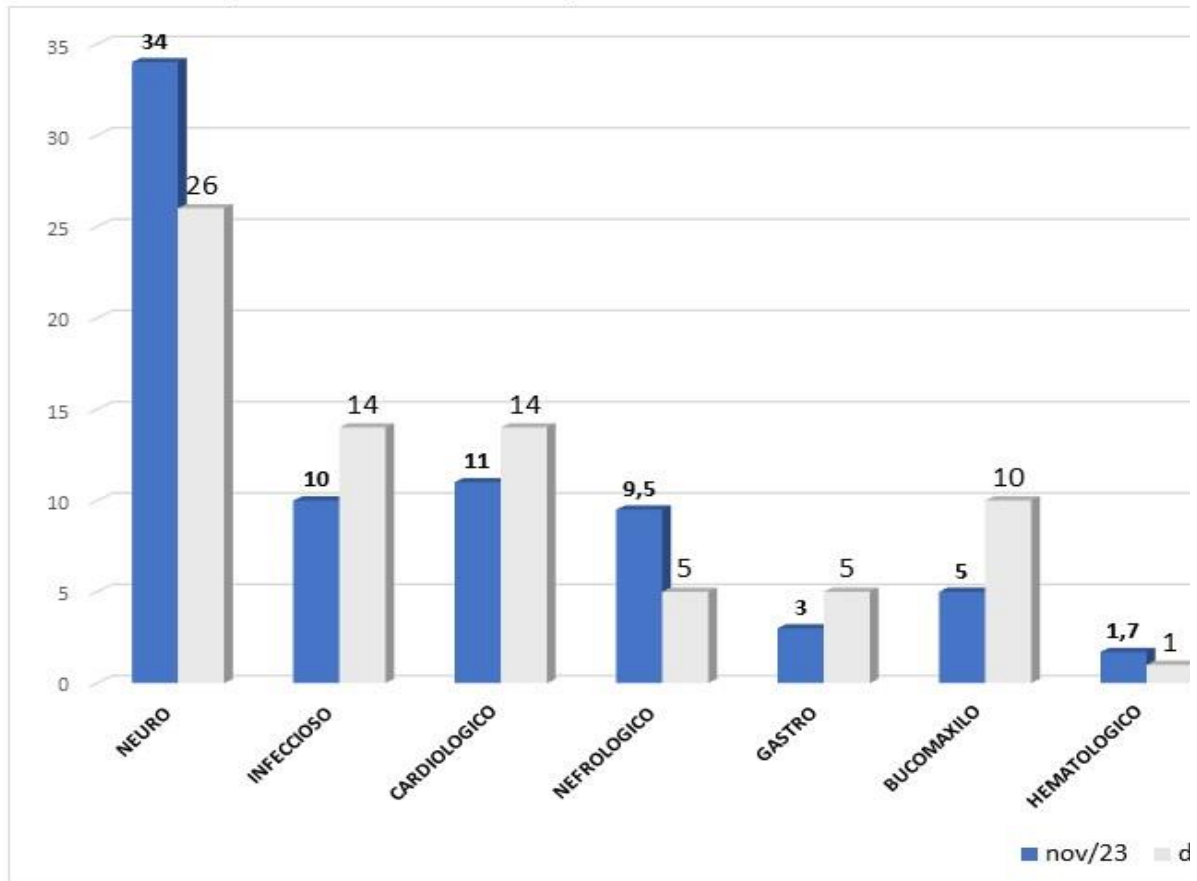
	jan/23	fev/23	mar/23	abr/23	mai/23	jun/23	jul/23	ago/23	set/23	out/23	nov/23	dez/23	Resultado
META	100%	100%	100%	100%	100%	100%	100%	100%	100%	100%	100%	100%	
Nº de Saídas hospitalares Clínicas Adultos realizadas	286	222	362	333	313	236	284	315	274	291	255	263	3434
Nº de Saídas hospitalares Clínicas Adultos previstas	400	400	400	400	400	400	400	400	400	400	400	400	4800
Fórmula de Cálculo:	72%	56%	91%	83%	78%	59%	71%	79%	69%	73%	64%	66%	



Anexos



Comparativo dos perfis das admissões em



	ADMISSÕES
NOVEMBRO	226
DEZEMBRO	191



Governo do Rio de Janeiro
Secretaria Estadual de Saúde
Hospital Estadual Getúlio Vargas

Anexos

Entre novembro e dezembro 2023

